

## Manual de Instalação do Assinador Shodô

Foi disponibilizado com a versão 2.5.0 do PJe a nova versão do assinador digital Shodô, um aplicativo de assinatura digital desenvolvido exclusivamente pela Justiça do Trabalho. Integrado ao Processo Judicial Eletrônico, a solução é uma opção aos usuários que precisam validar juridicamente documentos e processos digitais.

Neste documento, apresentamos orientações técnicas para instalação e utilização do Shodô.

### Sumário

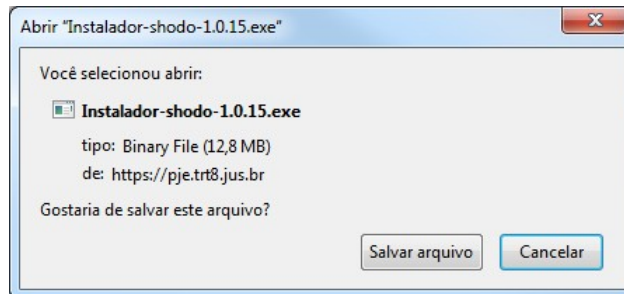
1. Requisito de Instalação
2. Passo a Passo para Instalação

## 1. Requisito de Instalação

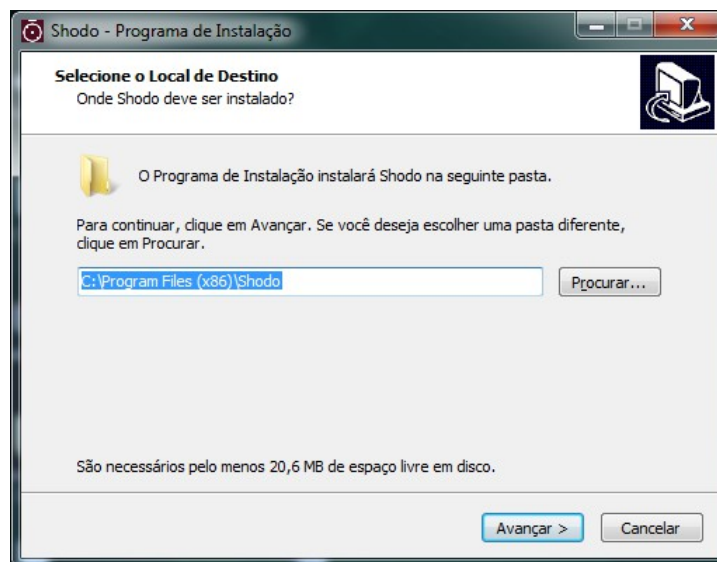
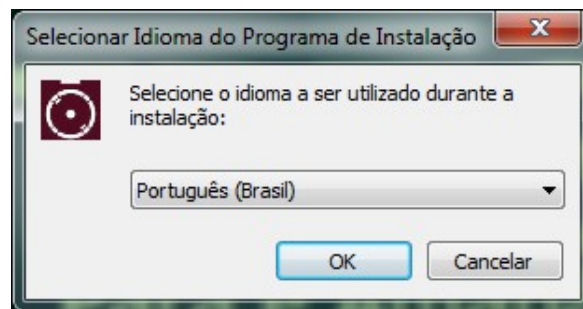
1.1 A máquina do usuário deve ter o **Java 8** para permitir baixar e instalar o Shodô.

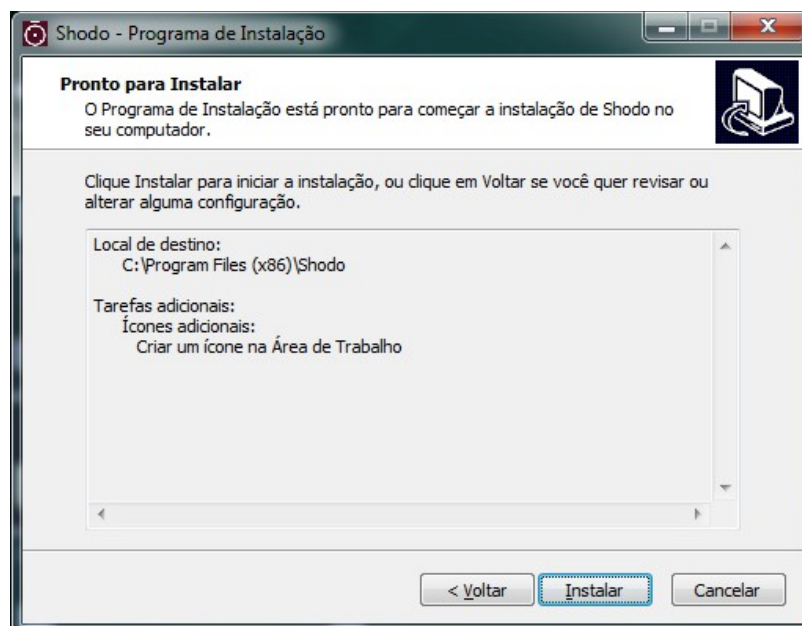
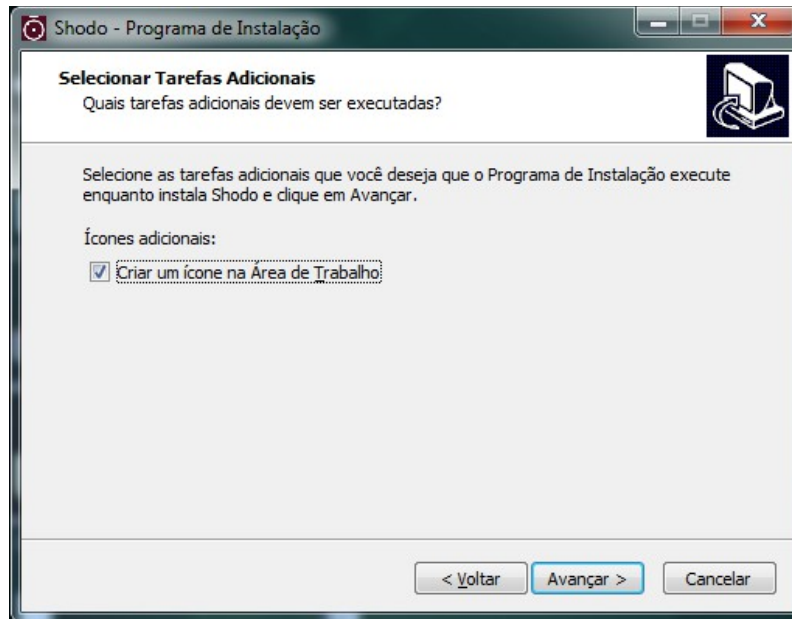
## 2. Passo a Passo para Instalação

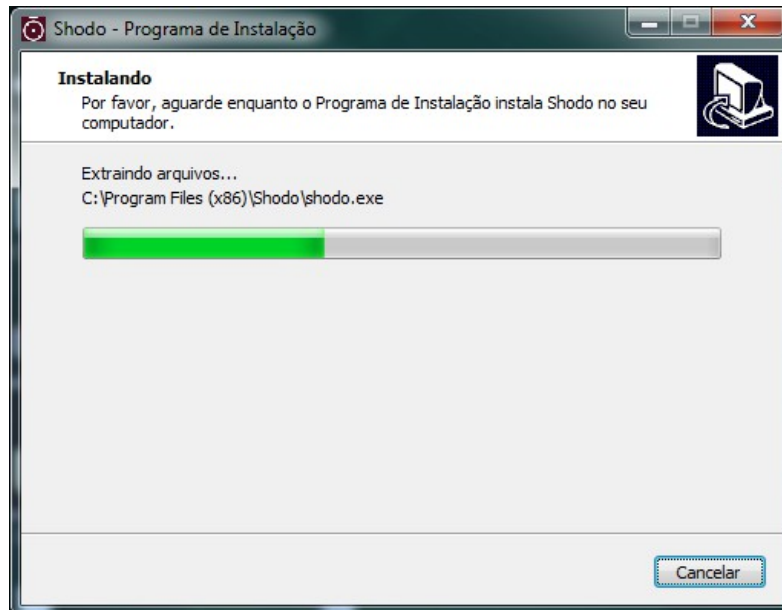
2.1 Clique [aqui](#) e faça o download do instalador do Shodô.



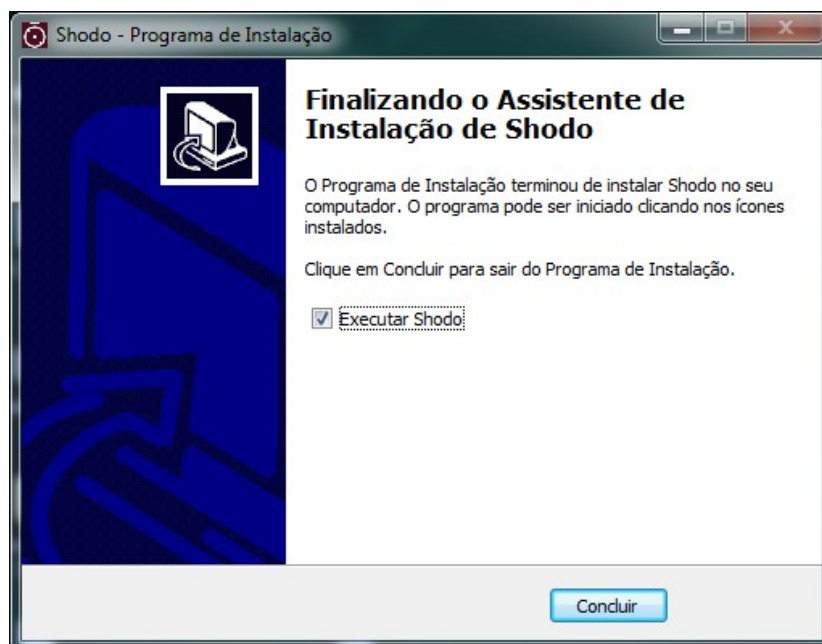
2.2 Execute o arquivo e siga os passos abaixo.



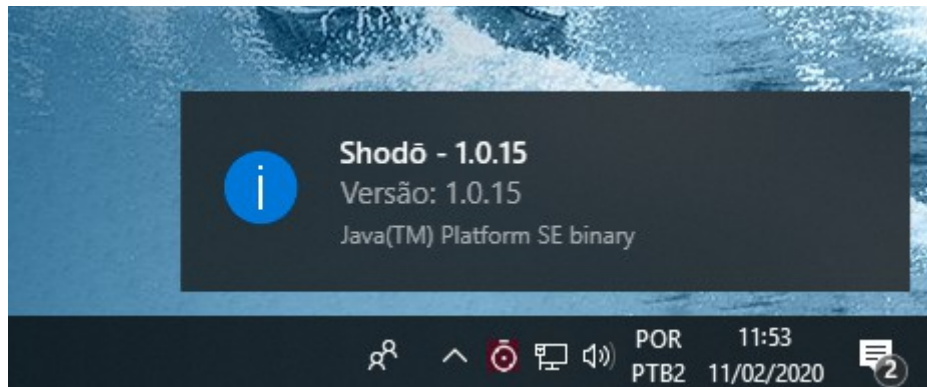




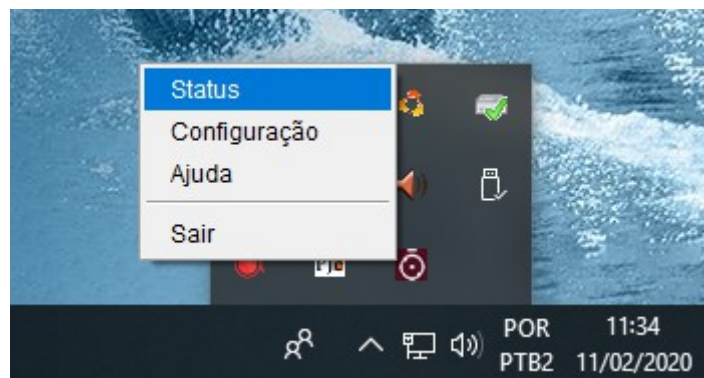
2.3 Ao final da instalação, marque a opção “Executar Shodo” e clique no botão “Concluir”.



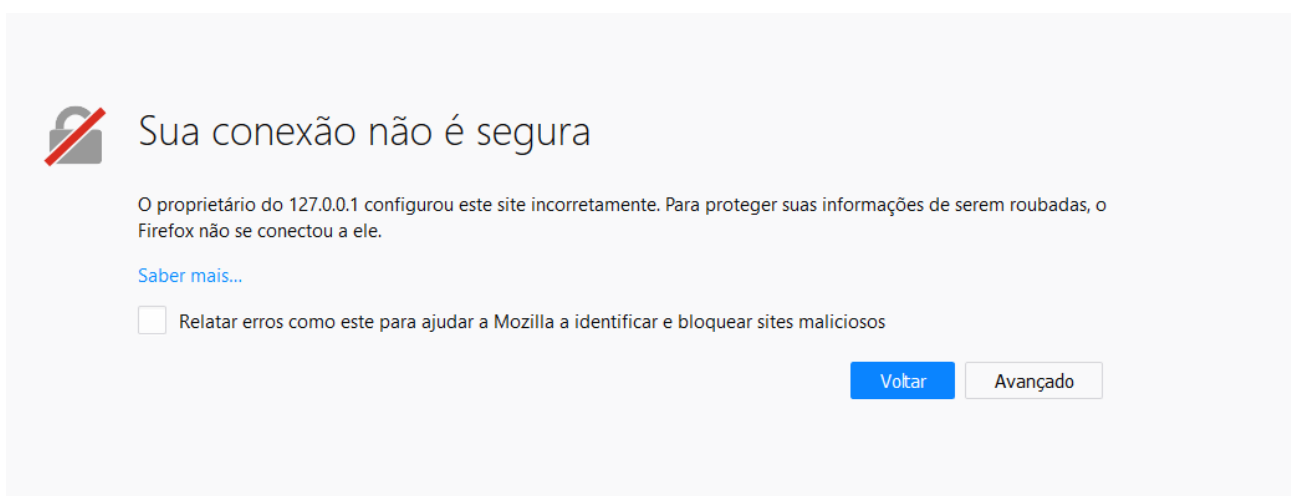
2.4. Pronto, aguarde um pouco e o ícone do Shodõ será exibido na Barra de Tarefas (SystemTray), canto inferior direito ao lado do relógio, conforme a imagem abaixo.



2.5. Clique com o botão direito no ícone do Shodō na Barra de Tarefas e selecione a opção Status.



2.6. Caso apareça a tela de boas vindas do Shodō, siga para o passo 2.7. Caso não apareça, clique em “Avançado”, depois em “Adicionar exceção” e, por fim, em “Confirmar exceção de segurança” e a tela de boas vindas do Shodō será exibida.




O servidor 127.0.0.1:9000 usa um certificado de segurança inválido.

O certificado não é considerado confiável porque é autoassinado.

Código de erro: [SEC\\_ERROR\\_UNKNOWN\\_ISSUER](#)

Adicionar exceção...

Adicionar exceção de segurança ✕

 Você irá substituir o modo como o Firefox identifica este site.  
**Bancos, lojas e outros sites públicos legítimos nunca solicitarão a você que faça isso.**

Servidor

Endereço:

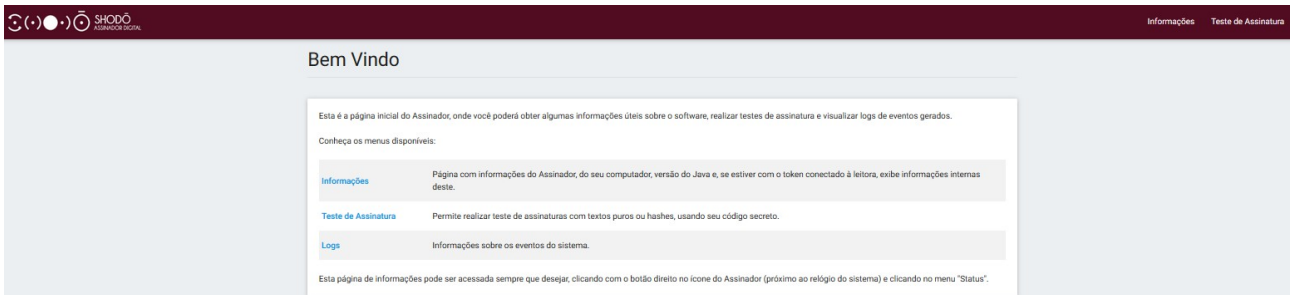
Status do certificado

Este site tenta identificar-se com informação inválida.

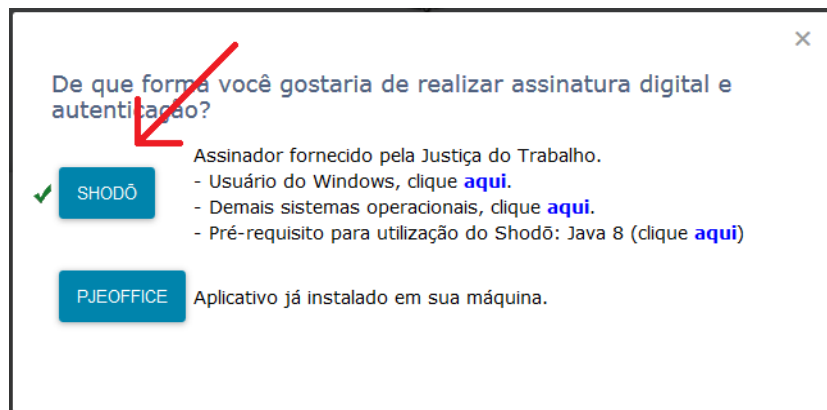
**Identidade desconhecida**

O certificado não é considerado confiável porque não foi verificado por uma autoridade reconhecida usando uma assinatura segura.

Salvar esta exceção permanentemente



2.7. Acesse <https://pje.trt8.jus.br> e selecione o Modo de Operação “Shodô”.



2.8. Para acessar o Pje com o Shodô, clique no botão “CERTIFICADO DIGITAL”.



Fim.